

# PERIODIKU BANKAR

VËSHTRIM MBI SEKTORIN  
FINANCIAR TË KOSOVËS

## STRUKTURA E ASETEVE TË INDUSTRISE BANKARE

# PERIODIKU BANKAR

---

VËSHTRIM MBI SEKTORIN  
FINANCIAR TË KOSOVËS

## Struktura e Aseteve të Industrisë Bankare

---



# VËSHTRIM PERIODIK MBI SEKTORIN FINANCIAR TË KOSOVËS

## PËRGATITUR NGA:

DR. SC. PETRIT BALIJA,  
Kryeredaktor

KRESHNIK KOSUMI,  
Redaktor

MIRANDA RUGOVAJ  
Koordinatorë

SHOQATA E BANKAVE TË KOSOVËS

DATA E PUBLIKIMIT,  
4 mars 2015

Bajram Kelmendi nr.15,  
Prishtinë, 10 000,  
Republika e Kosovës  
Tel. +381 38 246 171  
email: [contact@bankassoc-kos.com](mailto:contact@bankassoc-kos.com)  
[www.bankassoc-kos.com](http://www.bankassoc-kos.com)



SHOQATA E BANKAVE TË KOSOVËS  
KOSOVO BANKING ASSOCIATION

PUBLIKIM MUJOR - NUMËR 14 / SHKURT 2015

## STRUKTURA E ASETETEVE TË INDUSTRISË BANKARE

### PËRMBAJTJA

#### Pjesa I

Përbërja e asetëve të industrisë bankare	1-4
Kreditë sipas aktivitetit ekonomik	4-6
Kreditë e reja	6-6

#### Pjesa II

Lajme nga industria bankare	7-10
-----------------------------	------

Deklarimi i përgjegjësisë: Ky publikim është produkt i stafit të Shoqatës së Bankave të Kosovës. Gjetjet, interpretimet dhe përfundimet e shprehura në këtë publikim nuk pasqyrojnë domosdoshmërisht pikëpamjet e sektorit bankar apo pikëpamjet e anëtarëve të Shoqatës së Bankave. Shoqata e Bankave të Kosovës përdorë burime të besueshme, por nuk garanton saktësinë e të dhënave të përfshira në këtë publikim.

Deklarata e autorësisë: Materiali në këtë publikim ka të drejta autoriale. Kopjimi apo përdorimi i një pjese apo i tërë publikimit pa leje mund të konsiderohet shkelje e ligjeve në fuqi.



## STRUKTURA E ASETEVE TË INDUSTRIISË BANKARE NË KOSOVË

Në Kosovë sot operojnë gjithsej dhjetë banka komerciale, ku gjatë vitit të kaluar mori licencën edhe banka e dhjetë komerciale. Industria bankare në Kosovë përbën 70.8%<sup>1</sup> të gjithsej aseteve të sistemit financiar. Andaj ky numër do të trajtojë njërin prej përbërësve kryesor të sistemit financiar. Ekonomia e Kosovës konsiderohet të jetë relativisht e re por e karakterizuar me një zhvillim të shpejtë të sistemit financiar. Në këtë rrafsh edhe industria bankare vazhdimisht është rritur, me ç'rast në fund të vitit 2014 kishte arritur vlerën e aseteve në 3,186.8 milion euro.

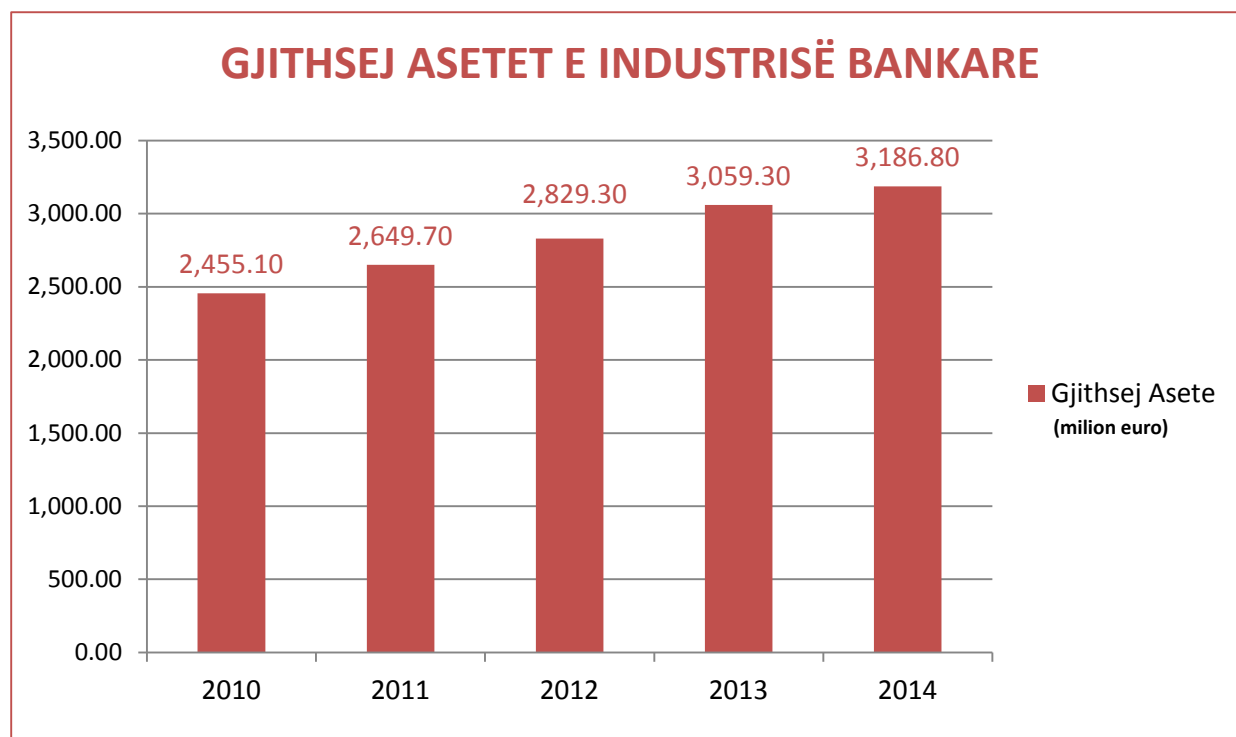


Fig. 1 | Burimi: BQK – Bilanci i Gjendjes së Korporatave Tjera Depozituese

Asetet e industrisë bankare kanë shënuar rritje të vazhdueshme prej vitit në vit, duke u bërë kështu bartëse e zhvillimit ekonomik në vend. Nëse shikohet në periudha më afatgjate, pra brenda një periudhe katër vjeçare (2010-2014), atëherë asetet e kësaj industrie janë rritur për 29.8%.

STRUKTURA E ASETEVE TË INDUSTRIËSË BANKARE					
	Milion euro				
Përshkrimi	2010	2011	2012	2013	2014
Paraja e gatshme dhe bilanci me BQK	307.0	331.5	425.7	463.3	454.2
Bilanci me bankat komerciale	439.1	329.5	287.9	339.9	383.8
Letrat me vlerë	173.4	202.0	256.6	354.5	383.8
Kreditë dhe lizingu	1,458.7	1,698.1	1,763.4	1,805.8	1,882.5
Asetet fikse	44.0	47.4	57.7	55.5	53.7
Asetet tjera	32.9	41.3	38.1	40.3	28.7
<b>Gjithsej Asete</b>	<b>2,455.1</b>	<b>2,649.7</b>	<b>2,829.3</b>	<b>3,059.3</b>	<b>3,186.8</b>

Tab. 1 | Burimi: BQK – Bilanci i Gjendjes së Korporatave Tjera Depozituese

Struktura e aseteve të industrisë bankare siç shihet edhe në tabelën 1 është dominuar nga kreditë dhe lizingu, pastaj nga paraja e gatshme dhe bilanci me BQK, bilanci me bankat komerciale dhe letrat me vlerë.

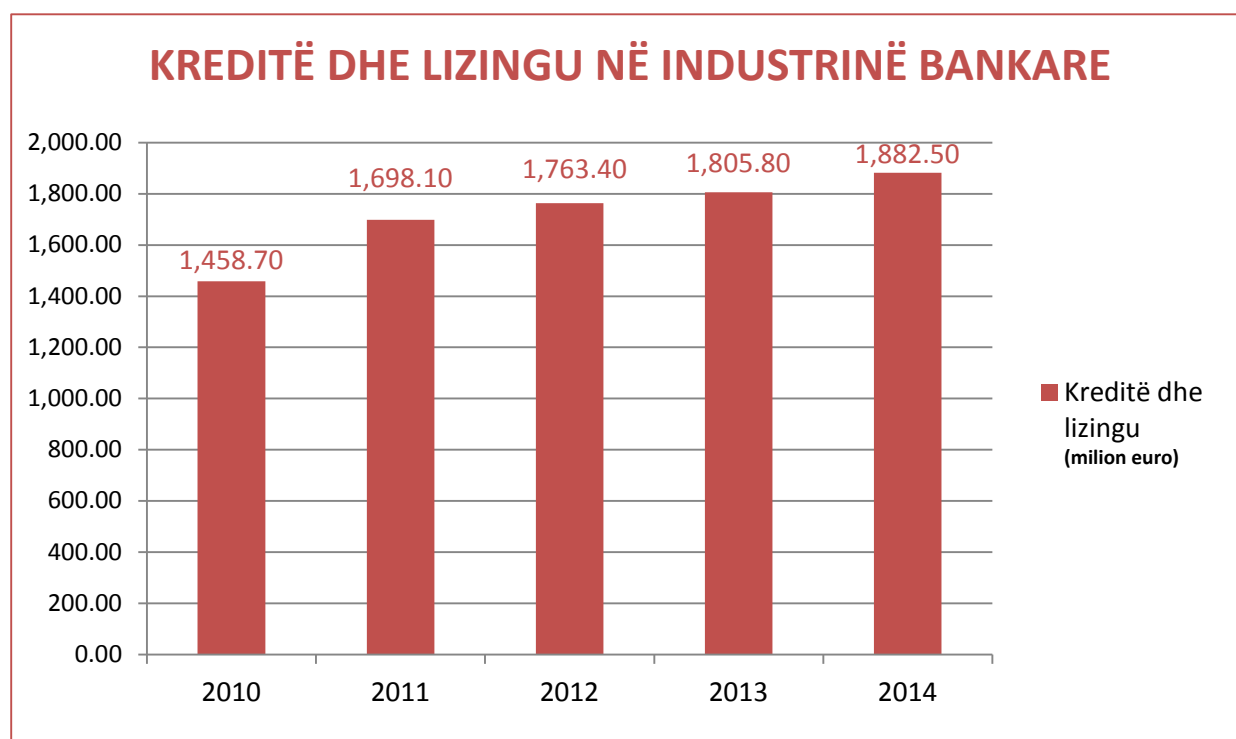


Fig. 2 | Burimi: BQK – Bilanci i Gjendjes së Korporatave Tjera Depozituese

Në figurën 2 mund të shohim se vlera e kredive dhe lizingut në fund të vitit 2010 ishte 1,458.7 milion euro, çka nënkupton se brenda një periudhe katër vjeçare vlera e kredive dhe lizingut është rritur për 29%, nëse krahasohet periudha 2010-2014. Kjo tregon se vlera e tyre ishte rritur në proporcion të njëjtë me rritjen e gjithsej aseteve të industrisë bankare, çka nënkupton se kreditë dhe lizingu ishin përbërësit kryesor të kësaj rritjeje.

Rritje të ndjeshme në kuadër të kësaj strukture të aseteve kishin shënuar edhe letrat me vlerë, me ç'rast brenda një periudhe katërvjeçare renditet e treta në përbërësit e aseteve së bashku me bilancin me bankat komerciale në kuadër të gjithsej aseteve të industrisë.

Përbërësi i dytë për nga vlera e strukturës së aseteve të industrisë bankare ishte paraja e gatshme dhe

bilanci me Bankën Qendrore të Kosovës e cila gjithashtu ka shënuar rritje në strukturën e aseteve, me përjashtim në vitin 2014 kur kjo vlerë u zvogëluar në 14.3%. Pas kësaj rradhiten letrat me vlerë, bilanci me bankat komerciale, asetet fikse dhe asetet tjera.

PJESËMARRJA NË STRUKTURËN E ASETEVE TË INDUSTRIJË BANKARE					
Përshkrimi	2010	2011	2012	2013	2014
Paraja e gatshme dhe bilanci me BQK	12.5%	12.5%	15.0%	15.1%	14.3%
Bilanci me bankat komerciale	17.9%	12.4%	10.2%	11.1%	12.0%
Letrat me vlerë	7.1%	7.6%	9.1%	11.6%	12.0%
Kreditë dhe lizingu	59.4%	64.1%	62.3%	59.0%	59.1%
Asetet fikse	1.8%	1.8%	2.0%	1.8%	1.7%
Asetet tjera	1.3%	1.6%	1.3%	1.3%	0.9%
<b>Gjithsej</b>	<b>100.0%</b>	<b>100.0%</b>	<b>100.0%</b>	<b>100.0%</b>	<b>100.0%</b>

Tab. 2 | Burimi: BQK – Bilanci i Gjendjes së Korporatave Tjera Depozituese

Në tabelën 2, mund të vërehet se struktura e gjithsej aseteve të industrisë bankare ishte dominuar nga kreditë dhe lizingu, megjithëse kjo në tri vitet e fundit ka një tendencë të lehtë të uljes në kuadër të gjithsej aseteve. Rritje kishin shënuar paraja e gatshme, me përjashtim të vitit të fundit, bilanci me bankat komerciale në dy vitet e fundit dhe sidomos letrat me vlerë gjatë gjithë kësaj periudhe krahasuese.

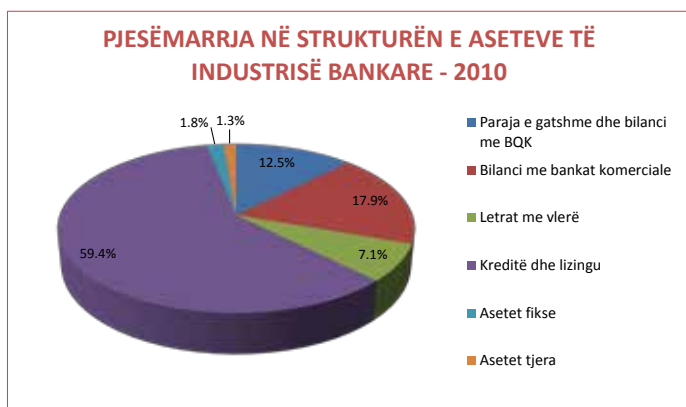


Fig. 3 | Burimi: BQK – Bilanci i Gjendjes së Korporatave Tjera Depozituese

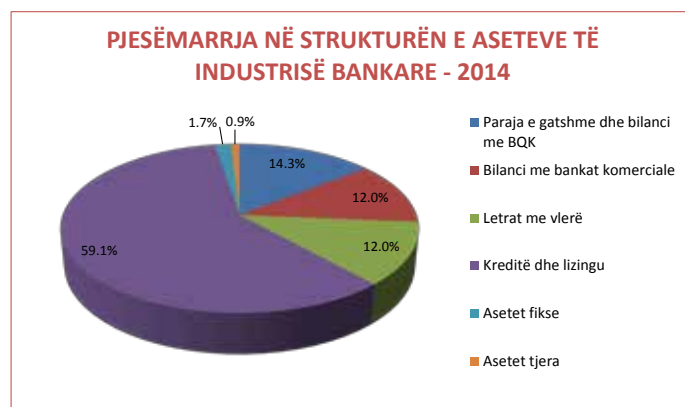


Fig. 4 | Burimi: BQK – Bilanci i Gjendjes së Korporatave Tjera Depozituese

Nëse bëjmë krahasimin e të dhënave ndërmjet vitit 2010 dhe vitit 2014, sikurse janë paraqitur në figurën 3 dhe 4, mund të shohim se kreditë dhe lizingu shprehur në përqindje në kuadër të aseteve të industrisë bankare kishte mbetur afërsisht e njëjtë në gjithsej strukturën e aseteve, përderisa bilanci me bankat komerciale kishte shënuar ulje. Rritje të ndjeshme në këtë përbërje kishin shënuar letrat me vlerë. Pra marrë në përgjithësi në kuadër të kësaj periudhe krahasuese, përbërja e aseteve të industrisë bankare nuk ka ndryshuar shumë dhe ishte e dominuar nga kreditë dhe lizingu që bankat kanë lëshuar për klientët e tyre dhe lëvizjeve të vogla të përbërësve tjerë të aseteve, kryesisht të letrave me vlerë.

RRITJA/ZVOGËLIMI VJETOR I STRUKTURËS SË ASETEVE TË INDUSTRIJË BANKARE				
Përshkrimi	2011	2012	2013	2014
Paraja e gatshme dhe bilanci me BQK	8.0%	28.4%	8.8%	-2.0%
Bilanci me bankat komerciale	-25.0%	-12.6%	18.1%	12.9%
Letrat me vlerë	16.4%	27.0%	38.2%	8.3%
Kreditë dhe lizingu	16.4%	3.8%	2.4%	4.2%
Asetet fikse	7.6%	21.7%	-3.7%	-3.2%
Asetet tjera	25.8%	-7.8%	5.6%	-28.6%
<b>Gjithsej</b>	<b>7.9%</b>	<b>6.8%</b>	<b>8.1%</b>	<b>4.2%</b>

Tab. 3 | Burimi: BQK – Bilanci i Gjendjes së Korporatave Tjera Depozituese

Tabela 3 tregon lëvizjet në përqindje të rritjes apo zvogëlimit prej vitit në vit të gjithsej asetëve dhe përbërësve tjerë në kuadër të asetëve të industrisë bankare. Gjithsej asetet e industrisë bankare kishin shënuar rritje të vazhdueshme, përderisa në fund të vitit 2014 kjo rritje ishte më e vogël në krahasim me vitet paraprake. Kreditë dhe lizingu si përbërësi më i madh i strukturës së asetëve, gjithashtu kishte shënuar rritje, në të gjitha vitet krahasuese, megjithëse kjo rritje në vitin e fundit ashtu sikurse gjithsej asetet ishte më e vogël në krahasim me periudhat tjera. Asetet fikse, asetet tjera dhe para e gatshme ishin zvogëluar në fund të vitit 2014 në raport me vitin 2013. Një prej arsyeve se pse ka ndodhur kjo është se industria bankare viteve të fundit është e orientuar më shumë tek avancimi dhe rritja në shfrytëzimin të shërbimeve dhe produkteve elektronike, çka ka bërë që nevoja për prezencë fizike apo edhe për para të gatshme të jetë më e vogël në raport me periudhat e mëhershme, ndërkohe që vlerat tjera kryesore të strukturës së asetëve (siç janë kreditë) kanë shënuar rritje të vazhdueshme. Kjo strategji e ndjekur nga industria bankare drejt zhvillimit dhe avancimit të teknologjisë elektronike është edhe në përputhje me strategjinë kombëtare të pagesave të hartuar nga Banka Qendrore e Kosovës.

## KREDITË SIPAS AKTIVITETIT EKONOMIK

Në kuadër të asetëve të industrisë bankare, kreditë e përbëjnë pjesën kryesore të tyre. Kreditë e lëshuara për operatorët ekonomik e përbëjnë pjesën më të madhe të gjithsej kredive.

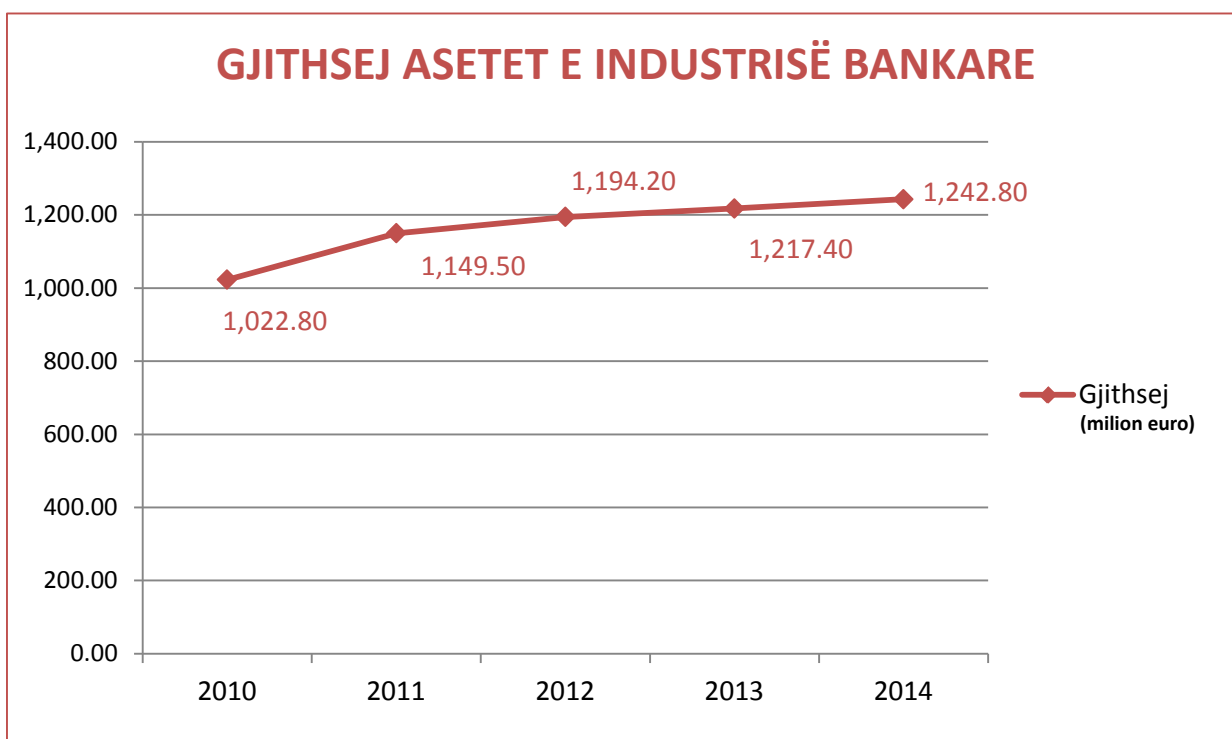


Fig. 5 | Burimi: BQK – Kreditë e Korporatave Tjera Depozituese sipas Aktivitetit Ekonomik

Figura 5 tregon se vlera e kredive të lëshuara për aktivitete ekonomike në fund të vitit 2014 ishte rritur për 25.4 milion euro në krahasim me vitin 2013, përderisa në krahasim me vitin 2010, kjo paraqet një rritje për 220 milion euro apo për 21.5%.



**KREDITË SIPAS AKTIVITETIT EKONOMIK**

Milion euro

Përshkrimi	Bujqësia	Minierat	Prodhimi	Energjetika	Ndërtimtaria	Tregtia	Hotelet & Restorantet	Tregti tjetër	Shërbime tjera	Gjithsej
2010	38.2	14.6	127.6	18.0	109.1	521.2	39.5	18.9	135.6	<b>1,022.8</b>
2011	40.5	17.2	136.7	14.5	116.3	606.2	39.9	23.4	154.9	<b>1,149.5</b>
2012	43.6	16.2	133.1	15.9	125.2	635.3	38.8	22.7	163.3	<b>1,194.2</b>
2013	45.8	20.1	131.7	20.8	118.7	640.6	49.2	19.1	171.3	<b>1,217.4</b>
2014	49.4	19.7	148.9	17.1	104.2	664.0	49.7	17.1	172.6	<b>1,242.8</b>

Tab. 4 | Burimi: BQK – Kreditë e Korporatave Tjera Depozituese sipas Aktivitetit Ekonomik

Në kuadër të gjithsej kredive sipas aktivitetit ekonomik, pjesën më të madhe të tyre e përbënin kreditë e lëshuara për tregti. Siç shihet në tabelën 4 kreditë e lëshuara për sektorin e tregtisë ishin rritur vazhdimisht gjatë kësaj periudhe krahasuese, duke shtuar kështu pjesëmarrjen e saj në kuadër të gjithsej kredive. Pas kësaj rradhiten kreditë e lëshuara për shërbime tjera, qëllime prodhimi, ndërtimtari dhe të tjerat.

**PJESËMARRJA E KREDIVE SIPAS AKTIVITETIT EKONOMIK**

Përshkrimi	Bujqësia	Minierat	Prodhimi	Energjetika	Ndërtimtaria	Tregtia	Hotelet & Restorantet	Tregti tjetër	Shërbime tjera	Gjithsej
2010	3.7%	1.4%	12.5%	1.8%	10.7%	51.0%	3.9%	1.9%	13.3%	<b>100.0%</b>
2011	3.5%	1.5%	11.9%	1.3%	10.1%	52.7%	3.5%	2.0%	13.5%	<b>100.0%</b>
2012	3.7%	1.4%	11.1%	1.3%	10.5%	53.2%	3.2%	1.9%	13.7%	<b>100.0%</b>
2013	3.8%	1.7%	10.8%	1.7%	9.8%	52.6%	4.0%	1.6%	14.1%	<b>100.0%</b>
2014	4.0%	1.6%	12.0%	1.4%	8.4%	53.4%	4.0%	1.4%	13.9%	<b>100.0%</b>

Tab. 5 | Burimi: BQK – Kreditë e Korporatave Tjera Depozituese sipas Aktivitetit Ekonomik

Në tabelën 5 shihet se tregtia në të gjitha vitet krahasuese përbën më shumë se gjysmën e kredive sipas aktivitetit ekonomik, pas kësaj rradhiten kreditë për shërbime tjera, kreditë për prodhim, ndërtimari, bujqësi etj.

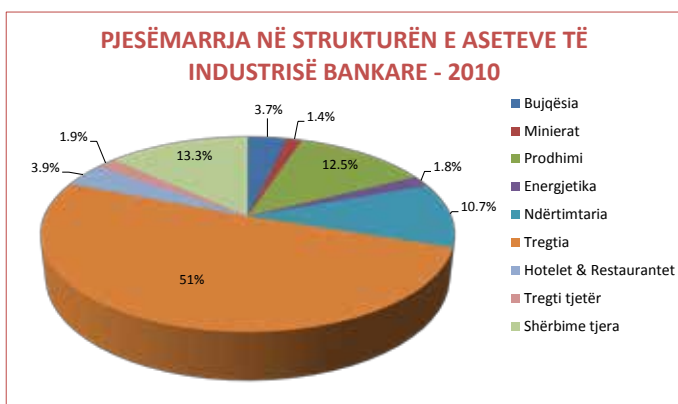


Fig. 6 | Burimi: BQK – Kreditë e Korporatave Tjera Depozituese sipas Aktivitetit Ekonomik

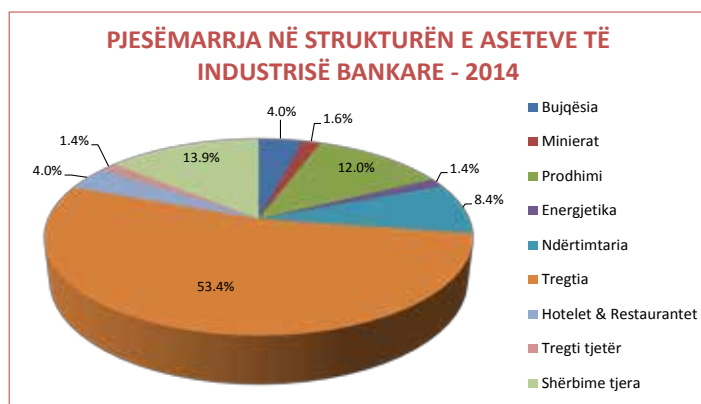


Fig. 7 | Burimi: BQK – Kreditë e Korporatave Tjera Depozituese sipas Aktivitetit Ekonomik



Kreditë e lëshuara sipas aktivitetit ekonomik nëse krahasohen ndër vite, nuk kanë ndryshuar shumë në përbërjen e tyre. Kjo mund të vërehet edhe përmes figurave 6 dhe 7 të paraqitura, me ç'rast shihet se kjo përbërje dominohej nga kreditë e lëshuara për tregti me 51% (2010), përkatësisht 53.4% (2014), duke vazhduar me prodhimtarinë me 12.5% (2010), përkatësisht 12% (2014), pastaj me ndërtimtarinë dhe sektorët e tjerë ekonomik.

## KREDITË E REJA

Kreditë e reja në industrinë bankare dominoheshin nga kreditë e lëshuara për korporatat jo financiare në raport me kreditë e lëshuara për ekonomitë familjare. Në të gjitha periudhat krahasuese ndër vite mund të vërehet rritja e kredive të reja për të dy kategoritë.

KREDITË E REJA NË INDUSTRIJË BANKARE			
Milion euro			
Përshkrimi	Korporatat jo financiare	Ekonomitë familjare	Gjithsej
2010	491.3	240.5	731.8
2011	508.4	293.7	802.1
2012	468.4	275.9	744.3
2013	467.9	294.1	761.9
2014	615.4	378.5	993.9

Tab. 6 | Burimi: BQK – Kreditë e reja të Korporatave Tjera Depozituese

Siç shihet në tabelën 6, në raport me vitin 2010, gjithsej kreditë e reja në vitin 2014 ishin rritur për 35.8%. Viti 2014 ka qenë njëkohësisht edhe viti rekord i shënuar për vlerën e kredive të reja të lëshuara nga industria bankare brenda një viti.

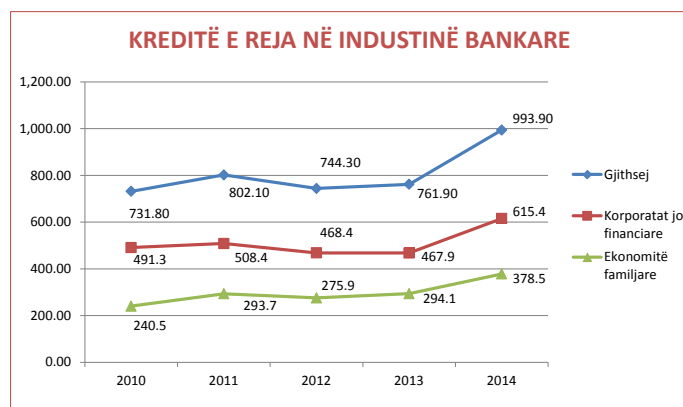


Fig. 8 | Burimi: BQK – Kreditë e reja të Korporatave Tjera Depozituese

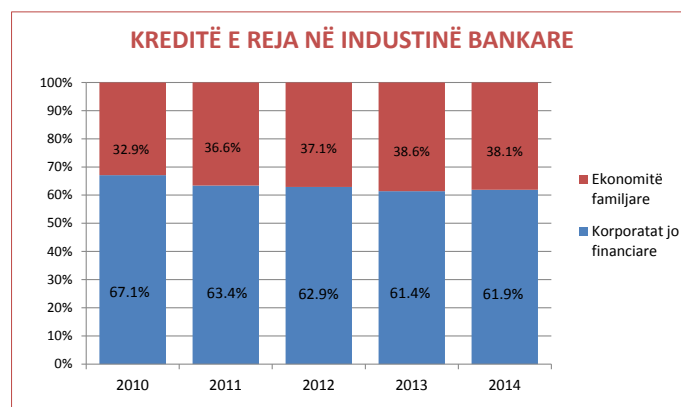


Fig. 9 | Burimi: BQK – Kreditë e reja të Korporatave Tjera Depozituese

Figura 8 dhe 9 e paraqitur tregojnë se shpërndarja e kredive në korporatat jo financiare dhe ato të ekonomive familjare nëpër vite ka qenë afërsisht e njëjtë, duke mos shënuar ndryshime të mëdha edhe pse mund të vërehet një rritje e lehtë në pjesëmarrje të kredive për ekonomitë familjare me përjashtim të vitit të fundit (2014) kur pjesëmarrja e tyre u zvogëluar sërish në kuadër të gjithsej kredive të reja.

## REFERENCAT

Banka Qendrore e Republikës së Kosovës, Bilanci i Gjendjes dhe Korporatave tjera Depozituese (dhjetor 2014), <http://bqk-kos.org/?id=55>;

Banka Qendrore e Republikës së Kosovës, Kreditë e Korporatave Tjera Depozituese sipas Aktivitetit Ekonomik (dhjetor 2014), <http://bqk-kos.org/?id=55>;

Banka Qendrore e Republikës së Kosovës, Kreditë e reja të Korporatave Tjera Depozituese (dhjetor 2014), <http://bqk-kos.org/?id=55> ;

## **PJESA II**

### **LAJME NGA INDUSTRIA BANKARE QË SHËNUAN MUAJIN SHKURT**

## PANAIRI I PUNËS NGA SHBK DHE EUICC

Rreth 200 të rinj që studiojnë apo kanë mbaruar studimet Bachelor/Master në drejtimet përkatëse, kanë shfrytëzuar panairin e punësimit me bankat komerciale të mbajtur në Qendrën Informativë dhe Kulturore të BE-së në Prishtinë për t'u njoftuar mbi mundësitë e punësimit apo mbajtjes së praktikës në industrinë bankare.

Panairi u organizua nga Qendra Informativë dhe Kulturore e BE-së (EUICC) në bashkëpunim me Shoqatën e Bankave të Kosovës (SHBK) dhe në të morën pjesë pesë banka komerciale: Raiffeisen Bank, Pro Credit Bank, NLB Prishtina, Banka Kombetare Tregtare dhe İşBank.

Përfaqësuesit e bankave shpalosën para të interesuarve mundësitë që ofrojnë për praktikë profesionale dhe punësim, teksa mblodhën CV të kandidatëve që shfaqën interesim për t'u punësuar në sektorin bankar. Panairi i Punës ishte një mundësi për studentët apo të diplomuarit që të takohen sy më sy me përfaqësues të bankave, të cilët rekrutojnë kandidatë të suksesshëm për punë. Ai ofroi një pasqyrë më reale të tregut të punës në industrinë bankare, që është mjaft aktraktive për të rinjtë. Në këtë mënyrë studentët patën mundësinë që ta kuptojnë se tregu është mjaft konkurrues dhe ata duhet të përgatiten mirë profesionalisht që të arrijnë të punësohen.

Drejtori ekzekutiv i Shoqatës së Bankave të Kosovës, Petrit Balijs theksoi rëndësinë e angazhimit të të gjithëve për uljen e papunësisë në Kosovë.

“Punësimi është çelësi i shumë prej problemeve me të cilat ballafaqohet shteti ynë i ri. Prandaj është me rëndësi që të vëhen në lëvizje jo vetëm qeveria e Kosovës por edhe sektori privat, organizatat joqeveritare dhe shoqëria civile, universitetet dhe kolegjet si dhe mediat në mënyrë që të gjithë të kontribuojnë në uljen e papunësisë për të përmirësuar perspektivën e të rinjëve në Kosovë”, tha ai.

Panairi i punësimit me bankat komerciale në Kosovë është pjesë e fushatës së Qendrës Informativë dhe Kulturore të Bashkimit Evropian për zhvillimin ekonomik. (Zeri, Kosova Sot, Telegrafi, 27 shkurt, 2015)



## HAMZA: RITJA EKONOMIKE 4%

Guvernatori i Bankës Qendrore të Republikës së Kosovës (BQK), Bedri Hamza, ka deklaruar se, pavarësisht zhvillimeve negative, në shumë vende të Evropës dhe më gjerë, Kosova e ka ruajtur stabilitetin financiar dhe bankar në vend. Hamza në këtë intervistë për gazetën “Epoka e re” ka thënë se që nga paslufta, Kosova ka pasur rritje ekonomike dhe kjo ka bërë që edhe sistemi bankar në vend të zhvillohet. Sipas tij, investimet, qoftë publike apo edhe private, kanë ndikuar të rritet edhe numri i bankave në Kosovë. Sa i përket rritjes ekonomike për vitin 2015, guvernatori Hamza ka bërë me dije se, sipas parametrave që i ka BQK-ja, Kosova do të ketë rritje ekonomike rreth katër për qind, e që është rritja më e madhe ekonomike në vendet e rajonit. (Epoka e Re, 11 shkurt 2015).

## KU DO TË INVESTOHEN RRETH 115 MILIONË EUROT E OJQ-VE MIKROFINANCIARE?

Aktiviteti i OJQ-ve mikrofinanciare pa bazë ligjore duket se iu ka ardhur fundi. Kjo pasi komisioni parlamentar për buxhet dhe financa është i vendosur që deri në muajin korrik të hartoj ligjin mbi veprimtaritë e tyre. Problemi kryesor i ligjvënësve duket të jetë shpërndarja e kapitalit të tyre dhe titullari i aksionarëve, pasi këto OJQ me ligj kanë pasur statutin e donatorëve, mirëpo kanë ushtruar veprimtari bankare në dhënien e kredive me norma të kamatave deri në 28 %. (Telegrafi, 12 shkurt 2015).



## TREGTIA, AKTIVITETI MË I PREFERUAR

Agjencia e Statistikave të Kosovës (ASK) ka publikuar “Repertorin Statistikor mbi Ndërmarrjet në Kosovë, TM4 2014”, mbi bizneset e reja të regjistruara në Agjencionin për Regjistrim të Bizneseve në Kosovë (ARBK). Gjatë tremujorit të katërt të vitit 2014 (TM4 - 2014) gjithsej janë regjistruar 2175 ndërmarrje, ndërsa në tremujorin paraprak (TM3 - 2014) kanë qenë 1919 sosh, që vërehet rritje në mes tremujorëve të të njëjtit vit për 256 ndërmarrje, e që shprehur në përqindje kemi për 13.3% më shumë ndërmarrje të reja në këtë tremujor. Aktivitetet ekonomike më të preferuara gjatë këtij tremujori ishin: tregtia me 648 ndërmarrje të reja (29.8%); akomodim dhe aktivitete të shërbimeve me ushqim me 222 ndërmarrje (10.2%); prodhim me 216 ndërmarrje (9.9%); bujqësi, pylltari dhe peshkatarë me 168 ndërmarrje (7.7%); ndërtimtaria me 166 ndërmarrje (7.6%); aktivitetet profesionale, shkencore dhe teknike, me 148 ndërmarrje (6.8%); transport dhe ruajtje me 143 ndërmarrje (6.5%); aktivitete të shërbimeve të tjera me 120 ndërmarrje (5.5%); informacion dhe komunikim me 80 ndërmarrje (3.7%); ndërsa, aktivitetet e tjera marrin pjesë në shkallë shumë të vogël. (Zeri, 6 shkurt 2015).





## TURQIA KËRKON PËRMIRËSIMIN E AMBIENTIT TË BIZNESIT

Kosova duhet ta përmirësojë edhe më tej ambientin biznesor në mënyrë që të tërheqë investitorë të jashtëm. Sa i përket tërheqjes së investimeve të huaja Kosova nuk qëndron mirë, kjo për faktin se investitorët kapitalin e tyre e bartin aty ku vendet u ofrojnë lehtësira në biznes. Këto shqetësime u diskutuan gjatë takimit të anëtarëve të Odës tregtare kosovaro-turke (OTKT) me ministrin e Zhvillimit Ekonomik, Blerand Stavileci, të cilët diskutuan për klimën biznesore në vend. Gjithashtu u trajtuan temat e ndryshimeve të fundit në Kosovë, ikjet ilegale në Evropë, reformat e parapara nga Qeveria e Kosovës, sektorët që kanë potencial për investim në Kosovë, si dhe ambientet e investimeve dhe bashkëpunimeve. (Kosova Sot, 5 shkurt 2015).



## DALIN MONEDHAT E REJA 1 DHE 2 EURO

Që nga dita e djeshme në Spanjë kanë dalë monedhat e reja prej 1 dhe 2 euro, me fytyrën e mbretit Felipe VI, të cilat gradualisht do të zëvendësojnë monedhat e mëparshme me imazhin e babait të tij, Juan Carlos. Në një komunikatë të shpërndarë sot Ministria e Ekonomisë në Spanjë, informoi se është parashikuar nxjerrja në qarkullim e katër milionë monedhave në vit. Monedhat e reja do të zëvendësojnë të vjetrat gradualisht. Ndryshimi i fytyrës së monarkisë i përket vetëm pamjes në njërën anë, pasi në anën tjetër monedha do të ketë të shkruar vlerën prej 1 ose 2 euro. (Zeri, Telegrafi, 5 shkurt 2015).



## E MBAJNË FRANGUN NË MINIMUM



Banka Nazionale e Zvicrës duket se pas vendimit për heqjen e fiksuar të kursit të këmbimit të frangut kundrejt euros vendosi të mbajë normën minimale të këmbimit ndaj euros, që do t'i kushtojë shtetit. Shkrimi i gazetës zvicerane "Schweiz am Sonntag", që citon një burim të paidentifikuar në Bankën Nazionale të Zvicrës, pretendon të jetë minimum midis 1.05 - 1.10 franga". Objektivi i cili nuk është bërë publik, do t'i kushtojë Bankës Nazionale të Zvicrës 10 miliard franga. (Zeri, 4 shkurt 2015).

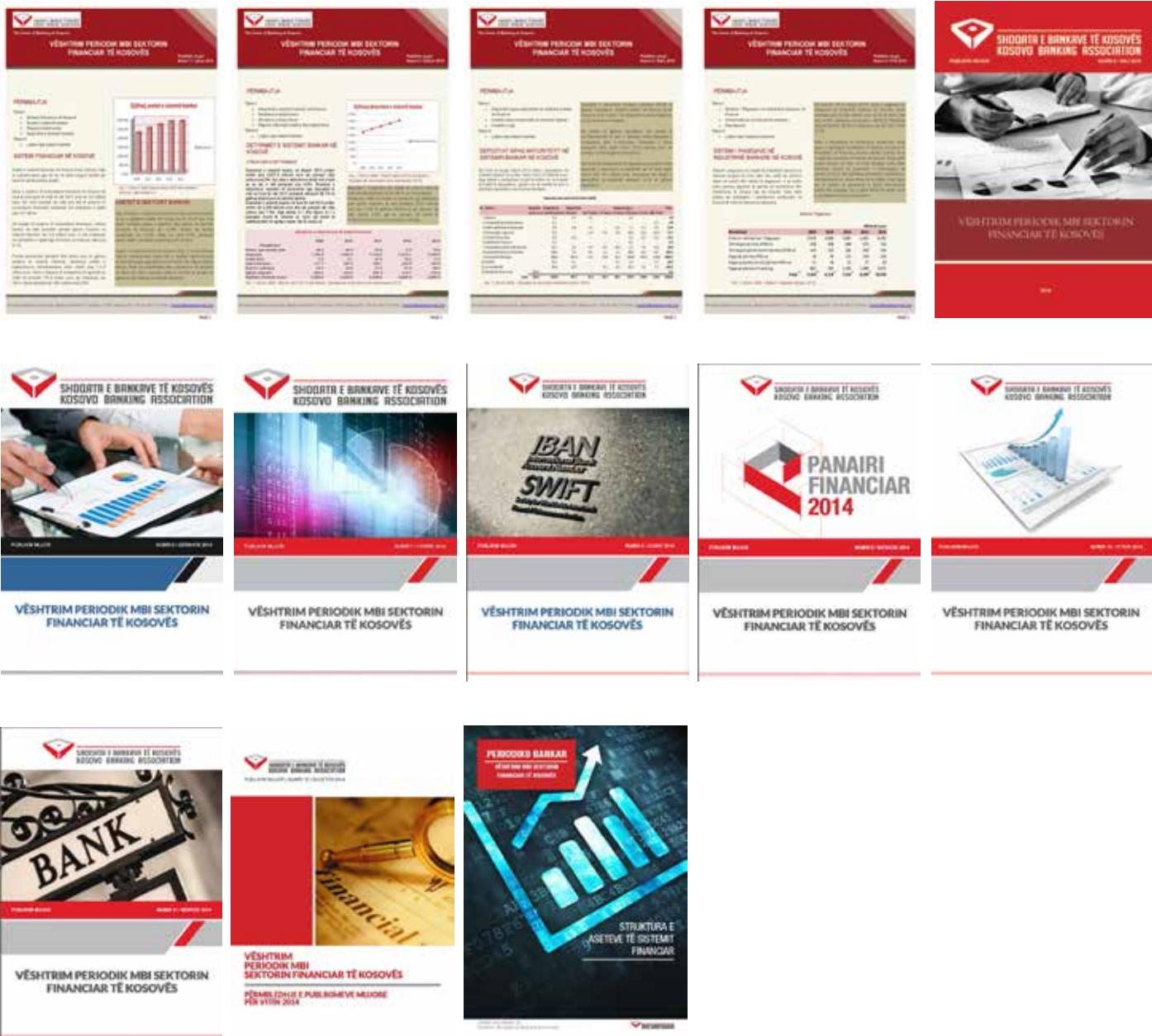
## BE PARASHIKON RITJE EKONOMIKE PREJ 1.3 PËR QIND NË 2015

Bashkimi European ka publikuar raportin e fundit për situatën ekonomike, duke parashikuar një rritje modeste të saj në 19 vendet e eurozonës, pavarësisht rënies së kohëve të fundit të çmimit të naftës dhe euros. Zyrtarët ekonomikë të BE-së parashikojnë që këtë vit rritja ekonomike e eurozonës do të jetë 1.3%, duke shënuar një rritje prej 1.1% nga vlerësimi i nëntorit të kaluar. Në të njejtën kohë, parashikimi për 28 vendet anëtare të BE-së vlerëson rritjen e parë ekonomike prej 1.7% pas 8 vjetësh, të ndërthurur me ekspansion. (Agjencia e Lajmeve Ekonomia, 6 shkurt 2015).

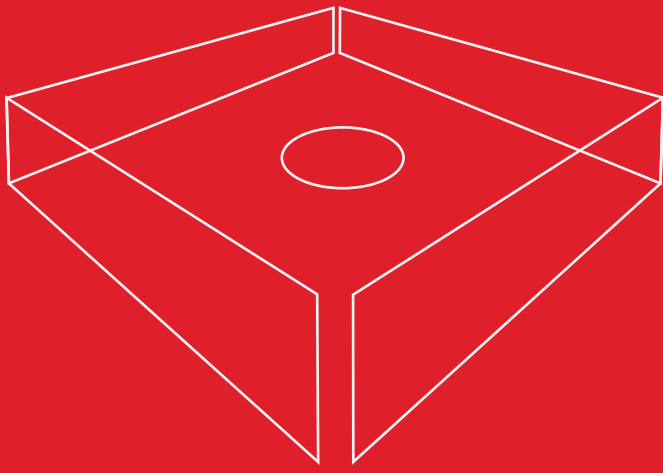


# PUBLIKIMET E SHOQATËS SË BANKAVE TË KOSOVËS

“Periodiku Bankar” është botim mujor i Shoqatës së Bankave të Kosovës duke filluar me publikimin e parë në muajin janar të vitit 2014. Publikimet mujore përmbajnë të dhëna dhe vlerësime të përgjithshme mbi sistemin financiar në Kosovë. Çdo publikim mujor trajton çështje të caktuara të sistemit financiar që për vëmendje kryesore ka sektorin bankar në Kosovë.  
www.bankassoc-kos.com.







# Qendra për Trajnime Bankare

## TRAJNIMET E PLANIFIKUARA PËR VITIN 2015:

Menaxhimi i Mjeteve dhe Detyrimeve | 19 – 21 Janar

Produktet Bazike Bankare | 26 – 28 Janar

Trajnimi i Trajnerëve – Projekti për Edukim Financiar  
23 – 24 Shkurt

Trajnimi i Këshilltarëve – Projekti për Edukim Financiar  
25 – 27 Shkurt

Menaxhimi i Projekteve | 16 – 18 Mars

Taktikat e Avancuara për Negociim | 29 – 31 Mars

Certifikimi EFCB | fillon me 6 Prill

Përmirësimi i Shërbimit, Komunikimit dhe Shitjes | Maj

Auditimi dhe Kontrolli i Brendshëm | 18 – 20 Maj

Menaxhimi i Risqeve Teknologjike

Shërbimi i Klientëve në Media Sociale

Biznesi Dokumentar – Letër Kreditë dhe Garancionet

Financimi i Projekteve

Për më shumë informata rreth regjistrimit apo programit, kontaktoni Qendrën për Trajnime Bankare në Shoqatën e Bankave të Kosovës.

038 246 171

[kbtraining@bankassoc-kos.com](mailto:kbtraining@bankassoc-kos.com)

[www.bankassoc-kos.com](http://www.bankassoc-kos.com)



SHOQATA E BANKAVE TË KOSOVËS  
KOSOVO BANKING ASSOCIATION